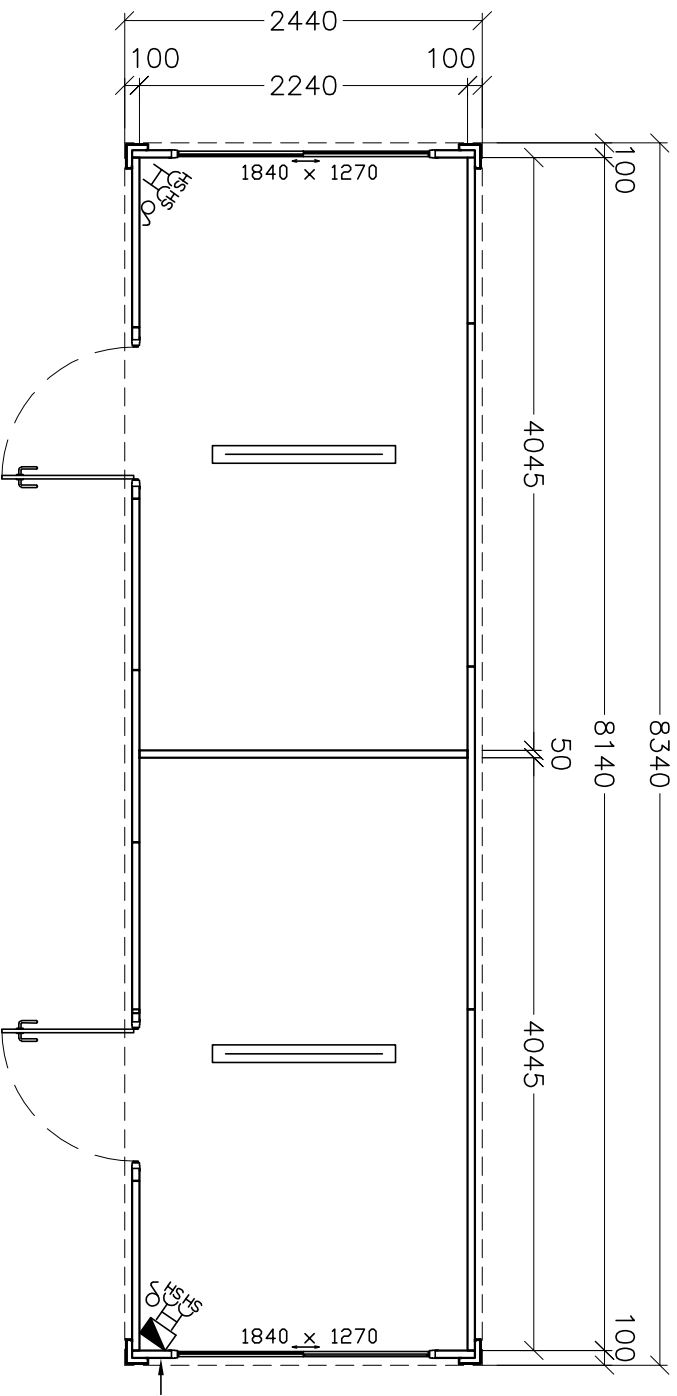







PLANIMETRIA GENERALE PREFABBRICATO

TIPO RH20 DI (h. int. m. 2,70)



LEGENDA IMPIANTO ELETTRICO / CLIMA

-  INGRESSO CORRENTE CON SCATOLA DI DERIVAZIONE
-  INTERRUTTORE SEMPLICE
-  PRESA DOPPIA BIVALENTE Schuko
-  PLAFONIERA A TUBO FLUORESCENTE 1x36 W.
-  QUADRO ELETTRICO GENERALE CON SALVAVITA

DIMENSIONI ESPRESSE IN MM.

OGGETTO - PART		REVISIONI - DRAWING ISSUE RECORD	
Planimetria generale		REVISIONI - DRAWING ISSUE RECORD	
modulo tipo RH20		REVISIONI - DRAWING ISSUE RECORD	
bilocale		REVISIONI - DRAWING ISSUE RECORD	
CLIENTE - CUSTOMER		REVISIONI - DRAWING ISSUE RECORD	
MAGAZZINO (RENT HOUSE)		REVISIONI - DRAWING ISSUE RECORD	
AGENZIA - BOUTIQUE		REVISIONI - DRAWING ISSUE RECORD	
OFFERTA - BO		REVISIONI - DRAWING ISSUE RECORD	
ORDINE - ORDER		REVISIONI - DRAWING ISSUE RECORD	
COMMESSA - JOB		REVISIONI - DRAWING ISSUE RECORD	
SCALEFORMATO - PLAN		REVISIONI - DRAWING ISSUE RECORD	
1:50		REVISIONI - DRAWING ISSUE RECORD	
A4		REVISIONI - DRAWING ISSUE RECORD	
AUTORE - AUTHOR		REVISIONI - DRAWING ISSUE RECORD	
VERIFICATO - CHECKED		REVISIONI - DRAWING ISSUE RECORD	
EMISSIONE PER APPROVAZIONE		REVISIONI - DRAWING ISSUE RECORD	
DATA		REVISIONI - DRAWING ISSUE RECORD	
28/03/06		REVISIONI - DRAWING ISSUE RECORD	
0 CV		REVISIONI - DRAWING ISSUE RECORD	
1		REVISIONI - DRAWING ISSUE RECORD	
2		REVISIONI - DRAWING ISSUE RECORD	
3		REVISIONI - DRAWING ISSUE RECORD	
4		REVISIONI - DRAWING ISSUE RECORD	
NOTE PER L'ESECUZIONE		TOLLERANZE: 2 ± mm PERFORANZE: 1 ± mm	
Il presente disegno è di proprietà di New House S.p.A. Non può essere copiato, riprodotto o mostrato a terzi senza nostra approvazione scritta. Come di legge, l'uso non autorizzato del presente disegno, anche se involontario, è vietato. This drawing is the property of New House S.p.A. Any copy, reproduction and/or distribution without New House approval is prohibited.			